



DELÅRSRAPPORT PR. 30.09.2014

(Alle tall er oppgitt i mill. kr hvis ikke annet er spesifikt angitt)
Regnskapet er ikke revidert.

Regnskapsprinsipper

Stadsbygd Sparebank tok pr 01.01.2006 i bruk den nye utlånsforskriften (Forskrift om regnskapsmessig behandling av utlån og garantier i finansinstitusjoner av 21.12.2004).

Banken har valgt direkte resultatføring av etableringsgebyrer da det her opereres med gebyrer i en størrelsesorden som gjør at de ikke antas å overstige direkte administrative utgifter som påløper ved opprettelsen av låneengasjementet. Etableringsgebyrene periodiseres imidlertid over lånets løpetid som en del av lånets effektive rente i de tilfeller de overstiger administrative utgifter omtalt ovenfor.

Regnskapsprinsippene er ikke endret i forhold til foregående år.

Forvaltningskapitalen

Pr. 30.09.2014 utgjorde forvaltningskapitalen 2 614,1 mill. kr. Dette er en økning på 18,3 mill. kr (0,7%) siden årsskiftet. Siden samme tidspunkt i fjor har forvaltningskapitalen økt med 131,0 mill. kr som utgjør 5,3%.

Innskudd/funding

	30.09.14	30.09.13	Endring
Innskudd fra kunder	1 737,3	1 645,4	+ 91,9
Kortsiktige innlån, kredittinst.	0,0	35,0	- 35,0
Langsiktige innlån, kredittinst.	50,0	50,0	0,0
Sertifikatgjeld	0,0	0,0	0,0
Obligasjonsgjeld	500,3	474,3	+ 26,0

Ordinære kundeinnskudd har siden årsskiftet økt med 12,5 mill. kr og i løpet av det siste året økt med 91,9 mill. kr. (+5,6%). Ordinære kundeinnskudd utgjør nå 1 737,3 mill. kr. Banken har jobbet, og jobber fortsatt, bevisst med å øke de ordinære kundeinnskuddene. Innskuddsdekningen er nå på 78,9%.

Posten obligasjonsgjeld, som er tatt opp for å redusere bankens eksponering i det kortsiktige pengemarkedet, består pr 30.09.2014 av følgende lån, hvor gjenværende underkurs periodiseres over lånenes løpetid:

(Tall i hele tusen kr) ISIN-kode	Lagt ut dato	Forfall dato	Pålyd. beløp	O/U- kurs	Bokf. verdi	Låne- ramme	Rente reg.	Rente sats
NO0010649866	13.06.12	12.06.15	100 000	15	100 015	150 000	Kvartal	3,38%
NO0010622186	15.07.11	15.07.16	100.000	-84	99 916	150 000	Kvartal	3,19%
NO0010697865	16.12.13	16.12.16	100.000	-26	99 974	150 000	Kvartal	2,62%
NO0010650526	26.06.12	26.06.17	100 000	617	100 617	200 000	Kvartal	3,91%
NO0010686603	03.09.13	03.09.18	100 000	-195	99 805	200 000	Kvartal	2,84%
SUM			500 000	327	500 327	850 000		

Banken har også et innlån på 50,0 mill. kr via Kredittforeningen for Sparebanker (KfS). Lånet ble tatt opp 01.10.09 og løper til 01.10.14.

Utlån og garantier

	30.09.14	30.09.13	Endring
Brutto utlån til kunder	2 202,3	2 194,0	+ 8,3
- Nedskrivninger på individuelle utlån	4,3	9,4	- 5,1
- Nedskrivninger på grupper av utlån	8,7	7,5	+ 1,2
Netto utlån til kunder	2 189,3	2 177,1	+ 12,2
Utlån overført/formidlet til Eika Boligkreditt	746,1	525,8	+ 220,3
Andel utlån PM/BM – Bankens egen balanse	72%/28%	71%/29%	
Andel utlån PM/BM – Inkl Eika Boligkreditt	79%/21%	76%/24%	
Garantiansvar overfor kunder	53,2	49,4	+ 3,8
Garantiansvar overfor Eika Boligkreditt	102,8	89,1	+ 13,7
Garantiansvar overfor Bankenes Sikringsfond	0,0	0,0	0,0

Bankens utlånsportefølje er økt med brutto 8,3 mill. kr siden samme tidspunkt i fjor (+0,4%) og redusert med 26,7 mill. kr siden årsskiftet (-1,2%), og utgjør ved utgangen av kvartalet 2 202,3 mill. kr. Totale nedskrivninger på utlån er i løpet av de siste 12 månedene redusert med 3,9 mill. kr. Totale nedskrivninger i forhold til brutto utlån utgjør nå 0,59%.

I tillegg til utlån på egen balanse, hadde banken pr 30.09.2014 formidlet/overført utlån til Eika Boligkreditt med en total restgjeld på 746,1 mill. kr. Utlånsformidlingen til Eika Boligkreditt er økt med 220,3 mill. kr de siste 12 månedene (+ 41,9%), og økt med 182,6 mill. kr siden årsskiftet (+ 32,4%). Samlet utlånsvekst i banken og boligkreditt de siste 12 månedene utgjør 228,6 mill. kr (+8,4%).

Bankens garantiportefølje overfor ordinære kunder er det siste året blitt økt med 3,8 mill. kr, og utgjør nå 53,2 mill. kr. Garantiansvaret overfor Eika Boligkreditt er i løpet av de siste 12 månedene økt med 13,7 mill. kr fra 89,1 mill. kr til 102,8 mill. kr, som skyldes en økning i utlånsvolumet formidlet via Eika Boligkreditt.

Kapitaldekningen

(Tall i % og mill. kr)	30.09.14	30.09.13	31.12.13
Ren kjernekapitaldekning	12,79%	11,80%	13,06%
Kjernekapitaldekning	14,19%	13,90%	15,18%
Kapitaldekning	15,66%	15,70%	16,91%
Ren kjernekapital	184,3	167,2	183,5
Fondsobligasjon	20,1	29,7	29,7
Netto kjernekapital	204,4	196,9	213,2
Netto tilleggskapital	21,1	25,6	24,4
Netto ansvarlig kapital	225,5	222,5	237,6
Risikoveid beregningsgrunnlag	1 440,4	1 416,8	1 404,9

Overskuddet hittil i år er her ikke inkludert i bankens ansvarlige kapital. Ansvarlig kapital og kapitaldekning pr 30.09.2014 er utarbeidet etter CRD IV/Basel III-regelverket, mens sammenligningstallene er utarbeidet etter Basel II-regelverket.

I tillegg til sparebankens fond inngår også en fondsobligasjon pålydende 30,0 mill. kr og et tidsbegrenset ansvarlig obligasjonslån pålydende 30,0 mill. kr i bankens netto ansvarlige kapital. Fondsobligasjonen ble tatt opp 12.11.2009, og er i utgangspunktet evigvarende. Banken kan imidlertid velge å innløse den pr 12.11.2019. Kapitalen forrentes med 3 måneders NIBOR + 5,00 %-poeng p.a. Hvis obligasjonen ikke innløses pr 12.11.2019, vil marginen på NIBOR øke til 6,00 %-poeng p.a.. Det tidsbegrensede ansvarlige obligasjonslånet ble tatt opp 30.08.2013, og løper til 30.08.2023. Lånet forrentes med 3 måneders NIBOR + 2,50 %-poeng p.a.. Call for utsteder er avtalt første gang pr 30.08.2018.

Tap på utlån og garantier

(Tall i hele tusen kroner)

Individuelle nedskrivninger på utlån	30.09.14	30.09.13
Individuelle nedskrivninger på utlån 01.01.	2 016	6 328
- Periodens konstaterte tap som det tidligere år er nedskrevet for	105	1 275
+ Økte individuelle nedskrivninger i perioden	1 039	4 413
+ Nye individuelle nedskrivninger i perioden	1 389	0
- Tilbakeføring av individuelle nedskrivninger i perioden	0	48
= Individuelle nedskrivninger på utlån 30.09.	4 339	9 418

Nedskrivninger på grupper av utlån	30.09.14	30.09.13
Nedskrivninger på grupper av utlån 01.01.	7 804	6 604
+/- Periodens nedskrivninger på grupper av utlån	900	900
= Nedskrivninger på grupper av utlån 30.09.	8 704	7 504

Tapskostnader utlån/garantier	30.09.14	30.09.13
Periodens endring i individuelle nedskrivninger på utlån	2 323	3 090
+ Periodens endring i nedskrivninger på grupper av utlån	900	900
+ Periodens konst. tap som det tidligere år er nedskrevet for (utlån)	105	1 275
+ Periodens konst. tap som det tidligere år ikke er nedskrevet for (utlån)	443	1 142
+ Periodens konst. tap som det tidligere år ikke er nedskrevet for (garantier)	875	175
- Periodens inngang på tidligere perioders konstaterte tap	126	156
= Periodens tapskostnader	4 520	6 426

Misligholdte låneengasjement	30.09.14	30.09.13	31.12.13
Næringslivskunder	15 035	3 278	9 327
Privatkunder (lønnsmottakere)	6 253	5 589	3 848
Brutto misligholdte låneengasjement	21 288	8 867	13 175
- Individuelle nedskrivninger næringslivskunder	259	0	0
- Individuelle nedskrivninger privatkunder (lønnsmottakere)	860	717	505
Netto misligholdte låneengasjement	20 169	8 150	12 670

Øvrige tapsutsatte låneengasjement	30.09.14	30.09.13	31.12.13
Næringslivskunder	12 087	33 374	10 426
Privatkunder (lønnsmottakere)	0	0	0
Brutto øvrige tapsutsatte låneengasjement	12 087	33 374	10 426
- Individuelle nedskrivninger næringslivskunder	3 220	8 701	1 511
- Individuelle nedskrivninger privatkunder (lønnsmottakere)	0	0	0
Netto øvrige tapsutsatte låneengasjement	8 867	24 673	8 915

Verdipapirer

Banken har inngått avtale med Eika Kapitalforvaltning om aktiv forvaltning av bankens obligasjonsportefølje. Forvaltningsavtalen og bankens policy for markedsrisiko setter rammene for virksomheten på dette området.

Obligasjonsbeholdningen består utelukkende av omløpsposter. Banken mener at det knytter seg beskjeden kredittrisiko til porteføljen, som fordeler seg som følger pr 30.09.2014:

Debitor sektor	Risikovekt	Portefølje
Stat/Statsgaranti	0%	37 088
Kredittforetak (OMF-papirer)	10%	96 504
Banker	20%	65 046
Kommuner/Fylker	20%	15 010
Industriforetak	100%	5 918
Ansvarlig lånekapital (kreditt/finans)	100%	1 999
Sum obligasjoner pr. 30.09.2014		221 565

Bankens beholdning av aksjer, andeler og egenkapitalbevis utgjorde ved utgangen av september 99,0 mill. kr. Dette representerer en økning på 38,8 mill. kr siden samme tidspunkt i fjor, og en økning på 34,5 mill. kr siden årsskiftet. Tre pengemarkedsfond med bokført verdi 59,5 mill. kr var inkludert i beholdningen ved utgangen av 3. kvartal 2014.

Aksjebeholdningen fordeler seg på omløps- og anleggsmidler med henholdsvis 59,5 mill. kr (pengemarkedsfond) og 39,5 mill. kr (aksjer). Hovedtyngden i anleggsporteføljen utgjøres av aksjer i Eika Gruppen AS og Eika Boligkreditt AS.

Resultatregnskapet

	30.09.14	30.09.13	Endring
"Rentenetto" - i % av GFK	1,88%	2,04%	- 0,16%
"Rentenetto" - i kroner	36,9	36,9	0,0
Netto andre driftsinntekter (kr)	16,3	12,7	+ 3,6
Sum driftskostnader (kr)	28,1	26,2	+ 1,9
Tap på utlån, garantier mv (kr)	4,5	6,4	- 1,9
Kursgevinst anleggsaksjer (kr)	1,5	0,0	+ 1,5
Skatt (kr)	5,5	4,7	+ 0,8
Resultat av ordinær drift (etter skatt) (kr)	16,6	12,3	+ 4,3




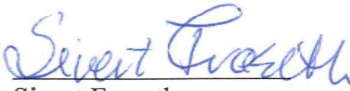


Bankens netto rente- og kredittprovisjonsinntekter utgjør etter årets ni første måneder 1,88% av gjennomsnittlig forvaltningskapital (GFK). Det tilsvarende tallet for forrige år var 2,04%, og ved siste årsskifte 2,07%. I % av GFK er rentenettoen redusert med 0,19%-poeng siden årsskiftet og redusert med 0,16%-poeng i løpet av det siste året. Beløpsmessig er rentenettoen ved utgangen av 3. kvartal 2014 uendret sammenlignet med tilsvarende tidspunkt i 2013.

Netto andre driftsinntekter er 3,6 mill. kr høyere enn på tilsvarende tidspunkt i 2013. Dette skyldes hovedsakelig økte provisjonsinntekter fra betalingsformidling og formidling av lån via Eika Boligkreditt samt økte andre driftsinntekter. Driftskostnadene er 1,9 mill. kr høyere enn i fjor på samme tidspunkt, noe som skyldes økte lønns- og administrasjonskostnader. Banken vil fortsatt ha kostnadsfokus utover året.

Kursgevinst anleggsaksjer er 1,5 mill kr høyere enn på samme tidspunkt i fjor. Dette skyldes gevinst ved salg av bankens aksjer i Nets Holding A/S.

Tap på utlån, garantier mv utgjør 4,5 mill. kr. Dette skyldes økte nedskrivninger og konstaterte tap på næringsengasjement samt en økning av gruppenedskrivningene med 0,9 mill. kr. Periodens resultat av ordinær drift etter skatt beløper seg til 16,6 mill. kr, dvs. 4,3 mill. kr høyere enn ved utgangen av 3. kvartal i fjor. Resultatet etter skatt er 0,6 mill. kr høyere enn budsjettet.

Rissa, 30. september 2014
20. oktober 2014

 Marit Vaarheim Styreleder	 Sigbjørn Oldren Nestleder	 Gerald Eriksson Styremedlem
 Sivert Frøseth Styremedlem	 Ronald F. Gangstøe Styremedlem /ansattevalgt	 Ola Setsaas Banksjef

RESULTATREGNSKAP

(Alle tall er oppgitt i 1.000 kr.)

	Hittil 2014 010114 - 300914	Hittil 2013 010113 - 300913	3. kvartal 2014 010714 - 300914	3. kvartal 2013 010713 - 300913	Resultat 2013 010113 - 311213
1. Renteinntekter og lignende inntekter					
1.2 Renter og lignende inntekter av utlån til og fordringer på kredittinst.	822	706	286	111	840
1.3 Renter og lignende inntekter av utlån til og fordringer på kunder	81.930	81.773	27.526	28.735	110.803
1.4 Renter og lignende inntekter av obligasjoner	4.505	3.842	1.479	1.029	4.981
1.5 Andre renteinntekter og lignende inntekter	0	0	0	0	0
Sum renteinntekter og lignende inntekter	<u>87.257</u>	<u>86.321</u>	<u>29.291</u>	<u>29.875</u>	<u>116.624</u>
2. Rentekostnader og lignende kostnader					
2.1 Renter og lignende kostnader på gjeld til kredittinstitusjoner	1.222	1.360	416	499	1.863
2.2 Renter og lignende kostnader på innskudd fra og gjeld til kunder	33.118	33.497	10.872	10.826	44.266
2.3 Renter og lignende kostnader på utstedte verdipapirer	12.432	11.032	4.244	3.653	15.129
2.4 Renter og lignende kostnader på ansvarlig lånekapital	2.593	2.551	880	897	3.417
2.5 Andre rentekostnader og lignende kostnader	1.040	980	347	327	1.306
Sum rentekostnader og lignende kostnader	<u>50.405</u>	<u>49.420</u>	<u>16.759</u>	<u>16.202</u>	<u>65.981</u>
I Netto rente- og kredittprovisjonsinntekter	<u>36.852</u>	<u>36.901</u>	<u>12.532</u>	<u>13.673</u>	<u>50.643</u>
3. Utbytte og andre inntekter av verdipapirer					
3.1.1 Renteelement pengemarkedsfond	1.432	994	699	256	1.149
3.1.2 Inntekter av aksjer ellers	1.424	1.763	23	10	1.762
Sum utbytte og andre innt. av verdip. m/var. avkastn.	<u>2.856</u>	<u>2.757</u>	<u>722</u>	<u>266</u>	<u>2.911</u>
4. Provisjonsinntekter og inntekter fra banktjenester					
4.1 Garantiprovisjon	621	666	212	200	897
4.2 Andre gebyrer og provisjonsinntekter	13.618	10.314	4.849	4.165	14.559
Sum provisjonsinntekter og inntekter fra banktjenester	<u>14.239</u>	<u>10.980</u>	<u>5.061</u>	<u>4.365</u>	<u>15.456</u>
5. Provisjonskostnader og kostnader ved banktjenester					
5.2 Andre gebyrer og provisjonskostnader	2.034	1.866	685	709	2.536
Sum provisjonskostnader og kostnader ved banktjenester	<u>2.034</u>	<u>1.866</u>	<u>685</u>	<u>709</u>	<u>2.536</u>
6. Netto gevinst/tap på valuta og verdipapirer					
6.1 Netto kursgevinst/tap på obligasjoner	210	519	16	-24	708
6.2 Netto kursgevinst/tap på aksjer	-32	10	-19	-5	232
6.3 Netto kursgevinst/tap på valuta og finansielle derivater	132	227	32	81	289
Sum netto gevinst/tap på valuta og verdipapirer	<u>310</u>	<u>756</u>	<u>29</u>	<u>52</u>	<u>1.229</u>

Resultatregnskap, forts.

	Hittil 2014 010114 - 300914	Hittil 2013 010113 - 300913	3. kvartal 2014 010714 - 300914	3. kvartal 2013 010713 - 300913	Resultat 2013 010113 - 311213
7. Andre driftsinntekter					
7.1 Driftsinntekter faste eiendommer	104	38	46	7	62
7.2 Andre driftsinntekter	<u>782</u>	<u>0</u>	<u>0</u>	<u>0</u>	<u>2</u>
Sum andre driftsinntekter	<u>886</u>	<u>38</u>	<u>46</u>	<u>7</u>	<u>64</u>
II Netto andre driftsinntekter	<u>16.257</u>	<u>12.665</u>	<u>5.173</u>	<u>3.981</u>	<u>17.124</u>
III Sum driftsinntekter	<u>53.109</u>	<u>49.566</u>	<u>17.705</u>	<u>17.654</u>	<u>67.767</u>
8. Lønn og generelle administrasjonskostnader					
8.1.1 Lønn	11.698	10.635	4.691	4.191	14.589
8.1.2 Pensjoner	1.350	1.390	450	463	1.628
8.1.3 Sosiale kostnader	1.697	1.485	689	569	2.387
8.2 Administrasjonskostnader	<u>7.433</u>	<u>6.738</u>	<u>2.357</u>	<u>2.289</u>	<u>9.996</u>
Sum lønn og generelle administrasjonskostnader	<u>22.178</u>	<u>20.248</u>	<u>8.187</u>	<u>7.512</u>	<u>28.600</u>
9. Avskrivninger mv. av varige driftsmidler					
9.1 Ordinære avskrivninger	2.275	2.324	740	769	3.089
9.2 Nedskrivninger	<u>0</u>	<u>0</u>	<u>0</u>	<u>0</u>	<u>0</u>
Sum avskrivninger mv. av varige driftsmidler	<u>2.275</u>	<u>2.324</u>	<u>740</u>	<u>769</u>	<u>3.089</u>
10. Andre driftskostnader					
10.1 Driftskostnader faste eiendommer	621	628	193	249	1.026
10.2 Andre driftskostnader	<u>2.982</u>	<u>2.942</u>	<u>950</u>	<u>1.033</u>	<u>3.845</u>
Sum andre driftskostnader	<u>3.603</u>	<u>3.570</u>	<u>1.143</u>	<u>1.282</u>	<u>4.871</u>
IV Sum driftskostnader	<u>28.056</u>	<u>26.142</u>	<u>10.070</u>	<u>9.563</u>	<u>36.560</u>
V Driftsresultat før tap	<u>25.053</u>	<u>23.424</u>	<u>7.635</u>	<u>8.091</u>	<u>31.207</u>
11. Tap på utlån, garantier mv.					
11.1 Tap på utlån	3.646	6.251	939	3.399	6.059
11.2 Tap på garantier m.v.	<u>875</u>	<u>175</u>	<u>0</u>	<u>0</u>	<u>244</u>
Sum tap på utlån, garantier mv.	<u>4.521</u>	<u>6.426</u>	<u>939</u>	<u>3.399</u>	<u>6.303</u>
12. Nedskr./rev. nedskr. og gevinst/tap på verdipapirer som er anl.midler					
12.1 Nedskrivning/reversering av nedskrivning	0	0	0	0	0
12.2 Gevinst/tap	<u>-1.518</u>	<u>0</u>	<u>-1.518</u>	<u>0</u>	<u>-204</u>
Sum nedskr./rev. nedskr. og gevinst/tap på verdipap. som er anl.midler	<u>-1.518</u>	<u>0</u>	<u>-1.518</u>	<u>0</u>	<u>-204</u>
13. Skatt på ordinært resultat	<u>5.453</u>	<u>4.655</u>	<u>1.826</u>	<u>1.441</u>	<u>7.108</u>
VII RESULTAT FOR REGNSKAPSÅRET	<u>16.597</u>	<u>12.343</u>	<u>6.388</u>	<u>3.251</u>	<u>18.000</u>

BALANSEREGNSKAP

	30.09.2014		30.09.2013		31.12.2013	
EIENDELER						
1. Kontanter og fordringer på sentralbanker	46.435	46.435	16.483	16.483	50.936	50.936
3. Utlån til og fordringer på kredittinstitusjoner						
3.1 Uten avtalt løpetid eller oppsigelsesfrist	3.852		8.566		4.055	
3.2 Med avtalt løpetid eller oppsigelsesfrist	<u>1.500</u>	5.352	<u>1.500</u>	10.066	<u>1.500</u>	5.555
4. Utlån til og fordringer på kunder						
4.3 Kasse-/drifts- og brukskreditter	186.885		198.463		188.479	
4.4 Byggelån	52.044		90.839		95.378	
4.5 Nedbetalingslån	<u>1.963.358</u>		<u>1.904.672</u>		<u>1.945.170</u>	
Sum brutto utlån	<u>2.202.287</u>		<u>2.193.974</u>		<u>2.229.027</u>	
4.7 - Nedskrivninger på individuelle utlån	4.339		9.418		2.016	
4.8 - Nedskrivninger på grupper av utlån	<u>8.704</u>	2.189.244	<u>7.504</u>	2.177.052	<u>7.804</u>	2.219.207
6. Sertifikater, obligasjoner og andre rentebærende verdipapirer						
6.1 Obligasjoner utstedt av det offentlige	19.066		18.054		28.026	
6.2 Obligasjoner utstedt av andre	<u>202.499</u>	221.565	<u>153.130</u>	171.184	<u>179.491</u>	207.517
7.1 Aksjer, andeler og andre verdipapirer med variabel avkastning						
7.1.1 Pengemarkedsfond	59.484		29.820		30.026	
7.1.2 Øvrige aksjer, andeler og egenkapitalbevis	<u>39.507</u>	98.991	<u>30.375</u>	60.195	<u>34.458</u>	64.484
8. Eierinteresser i tilknyttede selskaper						
8.1 Eierinteresser i kredittinstitusjoner	0		0		0	
8.2 Eierinteresser i tilknyttede selskaper	<u>1.258</u>	1.258	<u>0</u>	0	<u>0</u>	0
11. Varige driftsmidler						
11.1 Maskiner, inventar og transportmidler	4.287		3.802		3.618	
11.2 Bygninger og andre faste eiendommer	<u>35.583</u>	39.870	<u>37.477</u>	41.279	<u>37.104</u>	40.722
12. Andre eiendeler						
12.1 Finansielle derivater	0		0		0	
12.2 Andre eiendeler	<u>279</u>	279	<u>312</u>	312	<u>643</u>	643
13. Forskuddsbetalinger og opptjente inntekter						
13.1 Opptjente ikke mottatte inntekter	6.085		4.365		3.789	
13.2.1 Overfinansiering av pensjonsforpliktelser	2.313		1.929		2.313	
13.2.2 Andre forskuddsbetalte ikke påløpte kostnader	<u>2.666</u>	11.064	<u>188</u>	6.482	<u>622</u>	6.724
SUM EIENDELER	<u>2.614.058</u>		<u>2.483.053</u>		<u>2.595.788</u>	

<i>Balansregnskap, forts.</i>	30.09.2014		30.09.2013		31.12.2013	
GJELD OG EGENKAPITAL						
Gjeld						
14. Gjeld til kredittinstitusjoner						
14.1 Lån og innskudd fra kredittinstitusjoner uten avtalt løpetid eller oppsigelsesfrist	18.218		59		29	
14.2 Lån og innskudd fra kredittinstitusjoner med avtalt løpetid eller oppsigelsesfrist	<u>50.000</u>	68.218	<u>85.000</u>	85.059	<u>50.000</u>	50.029
15. Innskudd fra og gjeld til kunder						
15.1 Innskudd fra og gjeld til kunder uten avtalt løpetid	1.067.078		967.161		1.018.052	
15.2 Innskudd fra og gjeld til kunder med avtalt løpetid	<u>670.253</u>	1.737.331	<u>678.248</u>	1.645.409	<u>706.749</u>	1.724.801
16. Gjeld stiftet ved utstedelse av verdipapirer						
16.1 Sertifikater og andre kortsiktige låneopptak	0		0		0	
16.3 Obligasjonsgjeld	500.327		564.285		600.407	
16.4 Egne ikke-amortiserte obligasjoner	<u>0</u>	500.327	<u>-90.000</u>	474.285	<u>-54.500</u>	545.907
17. Annen gjeld						
17.1 Finansielle derivater	0		0		0	
17.3 Annen gjeld	<u>12.946</u>	12.946	<u>8.471</u>	8.471	<u>13.697</u>	13.697
18. Påløpte kostnader og forskuddsbetalte inntekter	28.519	28.519	25.324	25.324	11.332	11.332
19. Avsetninger til forpliktelser og kostnader						
19.1 Pensjonsforpliktelser	0		0		0	
19.2 Utsatt skatt	285		258		285	
19.3 Spesifiserte avsetninger på garantiansvar	0		0		0	
19.5 Andre avsetninger for påløpte kostnader og forpliktelser	<u>0</u>	285	<u>0</u>	258	<u>0</u>	285
20. Ansvarlig lånekapital						
20.1 Evigvarende ansvarlig lånekapital	29.771		29.726		29.737	
20.3 Annen ansvarlig lånekapital	<u>29.664</u>	59.435	<u>29.578</u>	59.304	<u>29.600</u>	59.337
22. Egenkapital						
22.2 Sparebankens fond	190.400		172.600		190.400	
Periodens resultat av ordinær drift etter skatt	<u>16.597</u>	206.997	<u>12.343</u>	184.943	<u>0</u>	190.400
SUM GJELD OG EGENKAPITAL		<u>2.614.058</u>		<u>2.483.053</u>		<u>2.595.788</u>
23. Betingede forpliktelser						
23.1.1 Garantiansvar overfor kunder		53.202		49.367		65.299
23.1.2 Garantiansvar overfor Bankenes Sikringsfond		0		0		0
23.1.3 Garantiansvar overfor Eika Boligkreditt		102.775		89.149		79.518
23.2 Bokført verdi av eiendeler stillet som sikkerhet for pantegjeld		88.399		95.003		95.055
24. Forpliktelser						
24.1.1 Rentebytteavtaler, egenkapitalrelaterte		0		0		0
24.1.2 Rentebytteavtaler, renterelaterte		53.864		85.203		78.538