



Saksnr. A2014 – 030

## DELÅRSRAPPORT PR. 31.03.2014

(Alle tall er oppgitt i mill. kroner hvis ikke annet er spesifikt angitt)  
Regnskapet er ikke revidert.

### Regnskapsprinsipper

Stadsbygd Sparebank tok pr 01.01.2006 i bruk den nye utlånsforskriften (Forskrift om regnskapsmessig behandling av utlån og garantier i finansinstitusjoner av 21.12.2004).

Banken har valgt direkte resultatføring av etableringsgebyrer da det her opereres med gebyrer i en størrelsesorden som gjør at de ikke antas å overstige direkte administrative utgifter som påløper ved opprettelsen av låneengasjementet. Etableringsgebyrene periodiseres imidlertid over lånets løpetid som en del av lånets effektive rente i de tilfeller de overstiger administrative utgifter omtalt ovenfor.

Regnskapsprinsippene er ikke endret i forhold til foregående år.

### Forvaltningskapitalen

Pr. 31.03.2014 utgjorde forvaltningskapitalen 2 589,9 mill. kr. Dette er en reduksjon på 5,9 mill. kr (0,2%) siden årsskiftet. Siden samme tidspunkt i fjor har forvaltningskapitalen økt med 230,1 mill. kr som utgjør 9,8%.

### Innskudd/funding

	31.03.14	31.03.13	Endring
Innskudd fra kunder	1 745,0	1 667,5	+ 77,5
Kortsiktige innlån, kredittinst.	0,0	0,0	0,0
Langsiktige innlån, kredittinst.	50,0	50,0	0,0
Sertifikatgjeld	0,0	0,0	0,0
Obligasjonsgjeld	500,4	384,2	+ 116,20

Ordinære kundeinnskudd har siden årsskiftet økt med 20,2 mill. kr og i løpet av det siste året økt med 77,5 mill. kr. Ordinære kundeinnskudd utgjør nå 1 745,0 mill. kr. Banken har jobbet, og jobber fortsatt, bevisst med å øke de ordinære kundeinnskuddene. Innskuddsdekningen er nå på 81,0%.

Posten obligasjonsgjeld, som er tatt opp for å redusere bankens eksponering i det kortsiktige pengemarkedet, består pr 31.03.2014 av følgende fem lån, hvor gjenværende over-/underkurs periodiseres over lånenes løpetid:

(Tall i hele tusen kr) ISIN-kode	Lagt ut dato	Forfall dato	Pålyd. beløp	O/U- kurs	Bokf. verdi	Låne- ramme	Rente reg.	Rente sats
NO0010649866	13.06.12	12.06.15	100 000	26	100 026	150 000	Kvartal	3,37%
NO0010622186	15.07.11	15.07.16	100 000	-108	99 892	150 000	Kvartal	3,11%
NO0010697865	16.12.13	16.12.16	100 000	-32	99 968	150 000	Kvartal	2,62%
NO0010650526	26.06.12	26.06.17	100 000	733	100 733	200 000	Kvartal	3,94%
NO0010686603	03.09.13	03.09.18	100 000	-220	99 780	200 000	Kvartal	2,77%
SUM			500 000	399	500 399			

Banken har også et (opprinnelig) langsiktig innlån på 50,0 mill. kr via Kredittforeningen for Sparebanker (KFS), som løper til 01.10.14.

## Utlån og garantier

	31.03.14	31.03.13	Endring
Brutto utlån til kunder	2 153,9	1 989,4	+ 164,5
- Nedskrivninger på individuelle utlån	2,6	7,0	- 4,4
- Nedskrivninger på grupper av utlån	8,1	6,9	+ 1,2
Netto utlån til kunder	2 143,2	1 975,5	+ 167,7
Utlån overført/formidlet til Eika Boligkreditt	620,8	477,9	+ 142,9
Andel utlån PM/BM – Bankens egen balanse	73%/27%	72%/28%	
Andel utlån PM/BM – Inkl Eika Boligkreditt	79%/21%	77%/23%	
Garantiansvar overfor kunder	60,7	64,7	- 4,0
Garantiansvar overfor Eika Boligkreditt	93,9	90,3	+ 3,6
Garantiansvar overfor Bankenes Sikringsfond	0,0	0,0	0,0

Bankens utlånsportefølje er økt med brutto 164,5 mill. kr siden samme tidspunkt i fjor (+ 8,3%) og er redusert med 75,1 mill. kr siden årsskiftet (-3,4%), og utgjør ved utgangen av kvartalet 2 153,9 mill. kr. Totale nedskrivninger på utlån er i løpet av de siste 12 månedene redusert med 3,2 mill. kr. Totale nedskrivninger i forhold til brutto utlån utgjør nå 0,5%. Ved kvartalsskiftet var fordelingen mellom privat- og næringskunder på henholdsvis 73% og 27% målt med utgangspunkt i bankens egen balanse. Hvis vi inkluderer lån overført/formidlet til Eika Boligkreditt, blir kundefordelingen på henholdsvis 79% og 21%.

I tillegg til utlån på egen balanse, hadde banken pr 31.03.2014 formidlet/overført utlån til Eika Boligkreditt AS med en restgjeld på 620,8 mill. kr. Utlånsformidlingen til Eika Boligkreditt er økt med 142,9 mill. kr de siste 12 månedene (+29,9%), og økt med 57,3 mill. kr siden årsskiftet (+10,2%).

Bankens garantiportefølje overfor ordinære kunder er det siste året blitt redusert med 4,0 mill. kr, og utgjør nå 60,7 mill. kr. Garantiansvaret overfor Eika Boligkreditt er i løpet av de siste 12 månedene økt med 3,6 mill. kr fra 90,3 mill. kr til 93,9 mill. kr.

## Kapitaldekningen

<i>(Tall i % og mill. kr)</i>	<b>31.03.14</b>	<b>31.03.13</b>	<b>31.12.13</b>
Ren kjernekapitaldekning	13,21%	12,64%	13,06%
Kjernekapitaldekning	15,35%	14,87%	15,18%
Kapitaldekning	17,10%	16,61%	16,91%
Ren kjernekapital	183,5	168,4	183,5
Fondsobligasjon	29,8	29,7	29,7
Netto kjernekapital	213,3	198,1	213,2
Netto tilleggskapital	24,3	23,2	24,4
Netto ansvarlig kapital	237,6	221,3	237,6
Risikoveid beregningsgrunnlag	1 389,5	1 332,5	1 404,9

Overskuddet hittil i år er her ikke inkludert i bankens ansvarlige kapital.

I tillegg til sparebankens fond inngår også en fondsobligasjon pålydende 30,0 mill. kr og et tidsbegrenset ansvarlig obligasjonslån pålydende 30,0 mill. kr i bankens netto ansvarlige kapital. Fondsobligasjonen ble tatt opp 12.11.2009, og er i utgangspunktet evigvarende. Banken kan imidlertid velge å innløse den pr 12.11.2019. Kapitalen forrentes med 3 måneders NIBOR + 5,00 %-poeng p.a. Hvis obligasjonen ikke innløses pr 12.11.2019, vil marginen på NIBOR øke til 6,00 %-poeng p.a.. Det tidsbegrensede ansvarlige obligasjonslånet ble tatt opp 30.08.2013, og løper til 30.08.2023. Lånet forrentes med 3 måneders NIBOR + 2,50 %-poeng p.a., og det er avtalt call for utsteder første gang pr 30.08.2018.

## Tap på utlån og garantier

*(Tall i hele tusen kroner)*

<b>Individuelle nedskrivninger på utlån</b>	<b>31.03.14</b>	<b>31.03.13</b>
Individuelle nedskrivninger på utlån 01.01.	2 016	6 328
- Periodens konstaterte tap som det tidligere år er nedskrevet for	105	0
+ Økte individuelle nedskrivninger i perioden	329	725
+ Nye individuelle nedskrivninger i perioden	323	0
- Tilbakeføring av individuelle nedskrivninger i perioden	0	48
= Individuelle nedskrivninger på utlån 31.03.	2 563	7 005
<b>Nedskrivninger på grupper av utlån</b>	<b>31.03.14</b>	<b>31.03.13</b>
Nedskrivninger på grupper av utlån 01.01.	7 804	6 604
+/- Periodens nedskrivninger på grupper av utlån	300	300
= Nedskrivninger på grupper av utlån 31.03.	8 104	6 904

<b>Tapskostnader utlån / garantier</b>	<b>31.03.14</b>	<b>31.03.13</b>
Periodens endring i individuelle nedskrivninger på utlån	547	677
+ Periodens endring i nedskrivninger på grupper av utlån	300	300
+ Periodens konst. tap som det tidligere år er nedskrevet for	105	0
+ Periodens konst. tap på utlån som det tidligere år ikke er nedskrevet for	10	88
+ Periodens konst. tap på garantier som det tidligere år ikke er nedskrevet for	875	0
- Periodens inngang på tidligere perioders konstaterte tap	34	41
= Periodens tapskostnader	1 803	1 024

<b>Misligholdte låneengasjement</b>	<b>31.03.14</b>	<b>31.03.13</b>	<b>31.12.13</b>
Næringslivskunder	9 669	8 364	9 327
Privatkunder (lønsmottakere)	7 729	3 340	3 848
Brutto misligholdte låneengasjement	17 398	11 704	13 175
- Individuelle nedskrivninger næringslivskunder	0	0	0
- Individuelle nedskrivninger privatkunder (lønsmottakere)	213	91	505
Netto misligholdte låneengasjement	17 185	11 613	12 670

<b>Øvrige tapsutsatte låneengasjement</b>	<b>31.03.14</b>	<b>31.03.13</b>	<b>31.12.13</b>
Næringslivskunder	11 201	37 540	10 426
Privatkunder (lønsmottakere)	663	621	0
Brutto øvrige tapsutsatte låneengasjement	11 864	38 161	10 426
- Individuelle nedskrivninger næringslivskunder	2 064	6 297	1 511
- Individuelle nedskrivninger privatkunder (lønsmottakere)	286	617	0
Netto øvrige tapsutsatte låneengasjement	9 514	31 247	8 915

## Verdipapirer

Banken har inngått avtale med Eika Kapitalforvaltning om aktiv forvaltning av bankens obligasjonsportefølje. Forvaltningsavtalen og bankens policy for markedsrisiko setter rammene for virksomheten på dette området.

Obligasjonsbeholdningen består utelukkende av omløpsposter. Banken mener at det knytter seg beskjeden kredittrisiko til porteføljen, som fordeler seg som følger pr 31.03.2014:

<b>Debitor sektor</b>	<b>Risikovekt</b>	<b>Portefølje</b>
Stat/statsgaranti	0%	49 077
Kredittforetak (OMF-papirer)	10%	105 472
Banker	20%	73 710
Finansforetak	20%	5 000
Kommuner/Fylker	20%	5 005
Industriforetak	100%	6 918
Ansvarlig lånekapital (kreditt/finans)	100%	1 989
Sum obligasjoner pr 31.03.2012		247 171

Bankens beholdning av aksjer, andeler og egenkapitalbevis utgjorde ved utgangen av mars 75,0 mill. kr. Dette representerer en økning på 30,6 mill. kr siden samme tidspunkt i fjor, og en økning på 10,5 mill. kr siden årsskiftet. Andeler i to pengemarkedsfond med en total bokført verdi på 40,0 mill. kr var inkludert i beholdningen ved kvartalsskiftet. Beholdningen fordeler seg på omløps- og anleggsmidler med henholdsvis 40,0 mill. kr og 35,0 mill. kr.

Hovedtyngden i anleggsporteføljen utgjøres av aksjer i Eika Gruppen AS og Eika Boligkreditt AS. Aksjene i Rissa Invest AS og Fosenmegleren AS inngår også i anleggsporteføljen, og er samtidig bokført som eierinteresser i tilknyttede selskaper i bankens regnskap.

## Resultatregnskapet


	31.03.14	31.03.13	Endring
"Rentenetto" - i % av GFK	1,92%	1,80%	+ 0,12%
"Rentenetto" - i kroner	12,3	10,7	+ 1,6
Netto andre driftsinntekter (kr)	4,3	3,1	+ 1,2
Sum driftskostnader	9,4	9,0	+ 0,4
Tap på utlån, garantier mv (kr)	1,8	1,0	+ 0,8
Skatt (kr)	1,6	1,2	+ 0,4
Resultat av ordinær drift (etter skatt) (kr)	3,8	2,6	+ 1,2


Bankens netto rente- og kredittprovisjonsinntekter utgjør etter årets tre første måneder 1,92% av gjennomsnittlig forvaltningskapital (GFK). Det tilsvarende tallet for forrige år var 1,80%, og ved siste årsskifte 2,07%. I % av GFK har rentenettoen sunket med 0,15 %-poeng siden årsskiftet, mens den har økt med 0,12 %-poeng i løpet av det siste året. Beløpsmessig er rentenettoen ved utgangen av 1. kvartal 2014 1,6 mill. kr høyere enn på tilsvarende tidspunkt i 2013.


Netto andre driftsinntekter er økt med 1,2 mill. kr i forhold til samme tidspunkt i fjor, og utgjør nå 4,3 mill. kr. Økningen skriver seg hovedsakelig fra økt låneportefølje formidlet via Eika Boligkreditt samt en økning i øvrige gebyrer og provisjonsinntekter. Driftskostnadene er 0,4 mill. kr høyere enn i fjor på samme tidspunkt, noe som skyldes økte lønnskostnader og andre driftskostnader. Banken vil fortsatt ha kostnadsfokus utover året.

Tap på utlån, garantier mv beløper seg til 1,8 mill. kr. Dette skyldes i hovedsak nedskrivning av tre næringsengasjement med 0,6 mill. kr, en økning av gruppenedskrivningene med 0,3 mill. kr samt konstatering av tap på et garantiansvar på 0,9 mill. kr. Periodens resultat av ordinær drift etter skatt beløper seg til 3,8 mill. kr, dvs. 1,2 mill. kr høyere enn ved utgangen av 1. kvartal i fjor. Resultatet etter skatt ligger 0,2 mill. kr lavere enn budsjettert.


Rissa, 31. mars 2014  
28. april 2014

  
Marit Vaarheim  
Styreleder

  
Sighjorn Oldren  
Nestleder

  
Gerald Eriksson  
Styremedlem

  
Sivert Frøseth  
Styremedlem

  
Ronald F. Gangstøe  
Styremedlem /ansattevalgt

  
Ola Setsaas  
Banksjef

# RESULTATREGNSKAP

(Alle tall er oppgitt i 1.000 kr.)

	1. kvartal 2014 0 10 114 - 3 103 14	1. kvartal 2014 i % 0 10 114 - 3 103 14	1. kvartal 2013 0 10 113 - 3 103 13	Resultat 2013 0 10 113 - 3 112 13
<b>1. Renteinntekter og lignende inntekter</b>				
1.2 Renter og lignende inntekter av utlån til og fordringer på kredittinst.	320	0,05 %	369	840
1.3 Renter og lignende inntekter av utlån til og fordringer på kunder	27.411	4,27 %	25.679	110.803
1.4 Renter og lignende inntekter av obligasjoner	1.487	0,23 %	1.378	4.981
1.5 Andre renteinntekter og lignende inntekter	0	0,00 %	0	0
Sum renteinntekter og lignende inntekter	<u>29.218</u>	<u>4,55 %</u>	<u>27.426</u>	<u>116.624</u>
<b>2. Rentekostnader og lignende kostnader</b>				
2.1 Renter og lignende kostnader på gjeld til kredittinstitusjoner	404	0,06 %	373	1.863
2.2 Renter og lignende kostnader på innskudd fra og gjeld til kunder	11.126	1,73 %	11.301	44.266
2.3 Utstedte verdipapirer	4.159	0,65 %	3.888	15.129
2.4 Renter og lignende kostnader på ansvarlig lånekapital	847	0,13 %	828	3.417
2.5 Andre rentekostnader og lignende kostnader	347	0,05 %	326	1.306
Sum rentekostnader og lignende kostnader	<u>16.883</u>	<u>2,63 %</u>	<u>16.716</u>	<u>65.981</u>
<b>I Netto rente- og kredittprovisjonsinntekter</b>	<u>12.335</u>	<u>1,92 %</u>	<u>10.710</u>	<u>50.643</u>
<b>3. Utbytte og andre inntekter av verdipapirer</b>				
3.1.1 Renteelement pengemarkedsfond	227	0,04 %	470	1.149
3.1.2 Inntekter av aksjer ellers	131	0,02 %	36	1.762
Sum utbytte og andre innt. av verdip. m/var. avkastn.	<u>358</u>	<u>0,06 %</u>	<u>506</u>	<u>2.911</u>
<b>4. Provisjonsinntekter og inntekter fra banktjenester</b>				
4.1 Garantiprovisjon	211	0,03 %	211	897
4.2 Andre gebyrer og provisjonsinntekter	4.157	0,65 %	2.889	14.559
Sum provisjonsinntekter og inntekter fra banktjenester	<u>4.368</u>	<u>0,68 %</u>	<u>3.100</u>	<u>15.456</u>
<b>5. Provisjonskostnader og kostnader ved banktjenester</b>				
5.2 Andre gebyrer og provisjonskostnader	644	0,10 %	617	2.536
Sum provisjonskostnader og kostnader ved banktjenester	<u>644</u>	<u>0,10 %</u>	<u>617</u>	<u>2.536</u>
<b>6. Netto gevinst/tap på valuta og verdipapirer</b>				
6.1 Netto kursgevinst/tap på obligasjoner	146	0,02 %	8	708
6.2 Netto kursgevinst/tap på aksjer	0	0,00 %	32	232
6.3 Netto kursgevinst/tap på valuta	30	0,00 %	53	289
Sum netto gevinst/tap på valuta og verdipapirer	<u>176</u>	<u>0,03 %</u>	<u>93</u>	<u>1.229</u>

**Resultatregnskap, forts.**

	<b>1. kvartal 2014</b> 010 114 - 3103 14	<b>1. kvartal 2014 i %</b> 010 114 - 3103 14	<b>1. kvartal 2013</b> 010 113 - 3103 13	<b>Resultat 2013</b> 010 113 - 3112 13
<b>7. Andre driftsinntekter</b>				
7.1 Driftsinntekter faste eiendommer	18	0,00 %	14	62
7.2 Andre driftsinntekter	8	0,00 %	0	2
Sum andre driftsinntekter	<u>26</u>	<u>0,00 %</u>	<u>14</u>	<u>64</u>
<b>II Netto andre driftsinntekter</b>	<u>4.284</u>	<u>0,67 %</u>	<u>3.096</u>	<u>17.124</u>
<b>III Sum driftsinntekter</b>	<u>16.619</u>	<u>2,59 %</u>	<u>13.806</u>	<u>67.767</u>
<b>8. Lønn og generelle administrasjonskostnader</b>				
8.1.1 Lønn	4.168	0,65 %	3.940	14.589
8.1.2 Pensjoner	450	0,07 %	463	1.628
8.1.3 Sosiale kostnader	590	0,09 %	563	2.387
8.2 Administrasjonskostnader	2.288	0,36 %	2.253	9.996
Sum lønn og generelle administrasjonskostnader	<u>7.496</u>	<u>1,17 %</u>	<u>7.219</u>	<u>28.600</u>
<b>9. Avskrivninger mv. av varige driftsmidler</b>				
9.1 Ordinære avskrivninger	769	0,12 %	779	3.089
9.2 Nedskrivninger	0	0,00 %	0	0
Sum avskrivninger mv. av varige driftsmidler	<u>769</u>	<u>0,12 %</u>	<u>779</u>	<u>3.089</u>
<b>10. Andre driftskostnader</b>				
10.1 Driftskostnader faste eiendommer	200	0,03 %	137	1.026
10.2 Andre driftskostnader	977	0,15 %	864	3.845
Sum andre driftskostnader	<u>1.177</u>	<u>0,18 %</u>	<u>1.001</u>	<u>4.871</u>
<b>IV Sum driftskostnader</b>	<u>9.442</u>	<u>1,47 %</u>	<u>8.999</u>	<u>36.560</u>
<b>V Driftsresultat før tap</b>	<u>7.177</u>	<u>1,12 %</u>	<u>4.807</u>	<u>31.207</u>
<b>11. Tap på utlån, garantier mv.</b>				
11.1 Tap på utlån	928	0,14 %	1.024	6.059
11.2 Tap på garantier m.v.	875	0,14 %	0	244
Sum tap på utlån, garantier mv.	<u>1.803</u>	<u>0,28 %</u>	<u>1.024</u>	<u>6.303</u>
<b>12. Nedskr./rev. nedskr. og gevinst/tap på verdipapirer som er anleggsmidler</b>				
12.1 Nedskrivning/reversering av nedskrivning	0	0,00 %	0	0
12.2 Gevinst(-)/tap(+)	0	0,00 %	0	-204
Sum nedskr./rev. nedskr. og gevinst/tap på verdipap. som er anleggsmidler	<u>0</u>	<u>0,00 %</u>	<u>0</u>	<u>-204</u>
<b>13. Skatt på ordinært resultat</b>	<u>1.559</u>	<u>0,24 %</u>	<u>1.178</u>	<u>7.108</u>
<b>VII RESULTAT AV ORDINÆR DRIFT</b>	<u><b>3.815</b></u>	<u><b>0,59 %</b></u>	<u><b>2.605</b></u>	<u><b>18.000</b></u>

# BALANSEREGNSKAP

	31.03.2014		31.03.2013		31.12.2013			
<b>EIENDELER</b>								
1.	Kontanter og fordringer på sentralbanker		57.265	57.265	55.755	55.755	50.936	50.936
3.	<b>Utlån til og fordringer på kredittinstitusjoner</b>							
3.1	Uten avtalt løpetid eller oppsigelsesfrist		15.497		5.266		4.055	
3.2	Med avtalt løpetid eller oppsigelsesfrist		<u>1.500</u>	16.997	<u>2.100</u>	7.366	<u>1.500</u>	5.555
4.	<b>Utlån til og fordringer på kunder</b>							
4.3	Kasse-/drifts- og brukskreditter		182.567		209.021		188.479	
4.4	Byggelån		56.873		74.648		95.378	
4.5	Nedbetalingslån		<u>1.914.475</u>		<u>1.705.699</u>		<u>1.945.170</u>	
	Sum brutto utlån		<u>2.153.915</u>		<u>1.989.368</u>		<u>2.229.027</u>	
4.7	- Nedskrivninger på individuelle utlån		2.563		7.005		2.016	
4.8	- Nedskrivninger på grupper av utlån		<u>8.104</u>	2.143.248	<u>6.904</u>	1.975.459	<u>7.804</u>	2.219.207
6.	<b>Sertifikater, obligasjoner og andre rentebærende verdipapirer</b>							
6.1	Obligasjoner utstedt av det offentlige		9.061		28.106		28.026	
6.2	Obligasjoner utstedt av andre		<u>238.110</u>	247.171	<u>200.289</u>	228.395	<u>179.491</u>	207.517
7.1	<b>Aksjer, andeler og andre verdipapirer med variabel avkastning</b>							
7.1.1	Pengemarkedsfond		39.973		19.914		30.026	
7.1.2	Øvrige aksjer, andeler og egenkapitalbevis		<u>33.761</u>	73.734	<u>24.438</u>	44.352	<u>34.458</u>	64.484
8.	<b>Eierinteresser i tilknyttede selskaper</b>							
8.1	Eierinteresser i kredittinstitusjoner		0		0		0	
8.2	Eierinteresser i tilknyttede selskaper		<u>1.258</u>	1.258	<u>0</u>	0	<u>0</u>	0
11.	<b>Varige driftsmidler</b>							
11.1	Maskiner, inventar og transportmidler		3.784		4.333		3.618	
11.2	Bygninger og andre faste eiendommer		<u>36.597</u>	40.381	<u>38.491</u>	42.824	<u>37.104</u>	40.722
12.	<b>Andre eiendeler</b>							
12.1	Finansielle derivater		0		0		0	
12.2	Andre eiendeler		<u>397</u>	397	<u>225</u>	225	<u>643</u>	643
13.	<b>Forskuddsbetalinger og opptjente inntekter</b>							
13.1	Opptjente ikke mottatte inntekter		4.245		3.333		3.789	
13.2.1	Overfinansiering av pensjonsforpliktelsler		2.313		1.929		2.313	
13.2.2	Andre forskuddsbetalte ikke påløpte kostnader		<u>2.856</u>	9.414	<u>156</u>	5.418	<u>622</u>	6.724
	<b>SUM EIENDELER</b>		<u><b>2.589.865</b></u>		<u><b>2.359.794</b></u>		<u><b>2.595.788</b></u>	



<i>Balanseregnskap, forts.</i>	<b>31.03.2014</b>		<b>31.03.2013</b>		<b>31.12.2013</b>	
<b>GJELD OG EGENKAPITAL</b>						
<b>Gjeld</b>						
14. <b>Gjeld til kredittinstitusjoner</b>						
14.1 Lån og innskudd fra kredittinstitusjoner uten avtalt løpetid eller oppsigelsesfrist	8.908		2.419		29	
14.2 Lån og innskudd fra kredittinstitusjoner med avtalt løpetid	<u>50.000</u>	58.908	<u>50.000</u>	52.419	<u>50.000</u>	50.029
15. <b>Innskudd fra og gjeld til kunder</b>						
15.1 Innskudd fra og gjeld til kunder uten avtalt løpetid	1.057.037		879.342		1.018.052	
15.2 Innskudd fra og gjeld til kunder med avtalt løpetid	<u>688.002</u>	1.745.039	<u>788.109</u>	1.667.451	<u>706.749</u>	1.724.801
16. <b>Gjeld stiftet ved utstedelse av verdipapirer</b>						
16.1 Sertifikater og andre kortsiktige låneopptak	0		0		0	
16.3 Obligasjongs gjeld	500.399		464.193		600.407	
16.4 Egne ikke-amortiserte obligasjoner	<u>0</u>	500.399	<u>-80.000</u>	384.193	<u>-54.500</u>	545.907
17. <b>Annen gjeld</b>						
17.1 Finansielle derivater	0		0		0	
17.3 Annen gjeld	<u>12.074</u>	12.074	<u>6.402</u>	6.402	<u>13.697</u>	13.697
18. <b>Påløpte kostnader og forskuddsbetalte inntekter</b>	19.575	19.575	18.186	18.186	11.332	11.332
19. <b>Avsetninger til forpliktelser og kostnader</b>						
19.1 Pensjonsforpliktelser	0		0		0	
19.2 Utsatt skatt	285		258		285	
19.3 Spesifiserte avsetninger på garantiansvar	0		0		0	
19.5 Andre avsetninger for påløpte kostnader og forpliktelser	<u>0</u>	285	<u>0</u>	258	<u>0</u>	285
20. <b>Ansvarlig lånekapital</b>						
20.1 Evigvarende ansvarlig lånekapital	29.749		29.704		29.737	
20.3 Annen ansvarlig lånekapital	<u>29.621</u>	59.370	<u>25.976</u>	55.680	<u>29.600</u>	59.337
22. <b>Egenkapital</b>						
22.2 Sparebankens fond	190.400		172.600		190.400	
Periodens resultat av ordinær drift etter skatt	<u>3.815</u>	194.215	<u>2.605</u>	175.205	<u>0</u>	190.400
<b>SUM GJELD OG EGENKAPITAL</b>		<b><u>2.589.865</u></b>		<b><u>2.359.794</u></b>		<b><u>2.595.788</u></b>
23. <b>Betingede forpliktelser</b>						
23.1.1 Garantiansvar overfor kunder		60.675		64.698		65.299
23.1.2 Garantiansvar overfor Bankenes Sikringsfond		0		0		0
23.1.3 Garantiansvar overfor Eika Boligkreditt		93.914		90.251		79.518
23.2 Bokført verdi av eiendeler stillet som sikkerhet for pantegjeld		119.411		135.100		95.055
24. <b>Forpliktelser</b>						
24.1.1 Rentebytteavtaler, egenkapitalrelaterte		0		0		0
24.1.2 Rentebytteavtaler, renterelaterte		57.949		85.630		78.538