



DELÅRSRAPPORT PR. 30.09.2013

(Alle tall er oppgitt i mill. kr hvis ikke annet er spesifikt angitt)
Regnskapet er ikke revidert.

Regnskapsprinsipper

Stadsbygd Sparebank tok pr 01.01.2006 i bruk den nye utlånsforskriften (Forskrift om regnskapsmessig behandling av utlån og garantier i finansinstitusjoner av 21.12.2004).

Banken har valgt direkte resultatføring av etableringsgebyrer da det her opereres med gebyrer i en størrelsesorden som gjør at de ikke antas å overstige direkte administrative utgifter som påløper ved opprettelsen av låneengasjementet. Etableringsgebyrene periodiseres imidlertid over lånets løpetid som en del av lånets effektive rente i de tilfeller de overstiger administrative utgifter omtalt ovenfor.

Regnskapsprinsippene er ikke endret i forhold til foregående år.

Forvaltningskapitalen

Pr. 30.09.2013 utgjorde forvaltningskapitalen 2 483,1 mill. kr. Dette er en økning på 65,7 mill. kr (2,7%) siden årsskiftet. Siden samme tidspunkt i fjor har forvaltningskapitalen økt med 87,2 mill. kr som utgjør 3,6%.

Innskudd/funding

	30.09.13	30.09.12	Endring
Innskudd fra kunder	1 645,4	1 562,0	+ 83,4
Kortsiktige innlån, kredittinst.	35,0	0,0	+ 35,0
Langsiktige innlån, kredittinst.	50,0	50,0	0,0
Sertifikatgjeld	0,0	75,0	- 75,0
Obligasjonsgjeld	474,3	444,1	+ 30,2

Ordinære kundeinnskudd har siden årsskiftet økt med 10,4 mill. kr og i løpet av det siste året økt med 83,4 mill. kr. Ordinære kundeinnskudd utgjør nå 1 645,4 mill. kr. Banken har jobbet, og jobber fortsatt, bevisst med å øke de ordinære kundeinnskuddene. Innskuddsdekningen ligger nå på 75,0%.

Posten obligasjonsgjeld, som er tatt opp for å redusere bankens eksponering i det kortsiktige pengemarkedet, består pr 30.09.2013 av følgende seks lån, hvor gjenværende underkurs periodiseres over lånenes løpetid:

(Tall i hele tusen kr) ISIN-kode	Lagt ut dato	Forfall dato	Pålyd. beløp	O/U- kurs	Bokf. verdi	Låne- ramme	Rente reg.	Rente sats
NO0010559115	16.12.09	16.12.13	90 000	88	89 912	150 000	Kvartal	2,35%
Egenbeholdning			-50 000	0	- 50 000			
NO0010601073	24.02.11	24.02.14	100 000	45	99 955	150 000	Kvartal	2,77%
Egenbeholdning			- 40 000	0	- 40 000			
NO0010649866	13.06.12	12.06.15	100 000	- 37	100 037	150 000	Kvartal	3,41%
NO0010622186	15.07.11	15.07.16	100.000	132	99 868	150 000	Kvartal	3,11%
NO0010650526	26.06.12	26.06.17	75 000	242	74 758	200 000	Kvartal	3,93%
NO0010686603	03.09.13	03.09.18	100 000	245	99 755	200 000	Kvartal	2,78%
SUM			475 000	715	474 285			

Banken har også et langsiktig innlån på 50,0 mill. kr via Kredittforeningen for Sparebanker (KfS), som løper til 01.10.14.

Utlån og garantier

	30.09.13	30.09.12	Endring
Brutto utlån til kunder	2 194,0	2 061,6	+ 132,4
- Nedskrivninger på individuelle utlån	9,4	6,4	+ 3,0
- Nedskrivninger på grupper av utlån	7,5	6,3	+ 1,2
Netto utlån til kunder	2 177,1	2 048,9	+ 128,2
Utlån overført/formidlet til Eika Boligkreditt	525,8	326,7	+ 199,1
Andel utlån PM/BM – Bankens egen balanse	71%/29%	72%/28%	
Andel utlån PM/BM – Inkl Eika Boligkreditt	76%/24%	76%/24%	
Garantiansvar overfor kunder	49,4	70,5	- 21,1
Garantiansvar overfor Eika Boligkreditt	89,1	54,2	+ 34,9
Garantiansvar overfor Bankenes Sikringsfond	0,0	0,0	0,0

Bankens utlånsportefølje er økt med brutto 132,4 mill. kr siden samme tidspunkt i fjor (+6,4%) og økt med 182,3 mill. kr siden årsskiftet (+9,1%), og utgjør ved utgangen av kvartalet 2 194,0 mill. kr. Totale nedskrivninger på utlån er i løpet av de siste 12 månedene økt med 4,2 mill. kr. Totale nedskrivninger i forhold til brutto utlån utgjør nå 0,77%.

I tillegg til utlån på egen balanse, hadde banken pr 30.09.2013 formidlet/overført utlån til Eika Boligkreditt med en total restgjeld på 525,8 mill. kr. Utlånsformidlingen til Eika Boligkreditt er økt med 199,1 mill. kr de siste 12 månedene (+ 60,9%), og økt med 105,1 mill. kr siden årsskiftet (+ 25,0%).

Bankens garantiportefølje overfor ordinære kunder er det siste året blitt redusert med 21,1 mill. kr, og utgjør nå 49,4 mill. kr. Garantiansvaret overfor Eika Boligkreditt er i løpet av de siste 12 månedene økt med 34,9 mill. kr fra 54,2 mill. kr til 89,1 mill. kr, som skyldes en vesentlig økning i utlånsvolumet formidlet via Eika Boligkreditt.

Kapitaldekningen

(Tall i % og mill. kr)	30.09.13	30.09.12	31.12.12
Ren kjernekapitaldekning	11,80%	11,58%	13,09%
Kjernekapitaldekning	13,90%	13,89%	15,39%
Kapitaldekning	15,70%	15,82%	17,23%
Netto kjernekapital	196,9	178,8	198,6
Netto tilleggskapital	25,6	24,9	23,7
Netto ansvarlig kapital	222,5	203,7	222,3
Risikoveid beregningsgrunnlag	1 416,8	1 287,4	1 290,1

Overskuddet hittil i år er her ikke inkludert i bankens ansvarlige kapital.

I tillegg til sparebankens fond inngår også en fondsobligasjon pålydende 30,0 mill. kr og et tidsbegrenset ansvarlig obligasjonslån pålydende 30,0 mill. kr i bankens netto ansvarlige kapital. Fondsobligasjonen ble tatt opp 12.11.2009, og er i utgangspunktet evigvarende. Banken kan imidlertid velge å innløse den pr 12.11.2019. Kapitalen forrentes med 3 måneders NIBOR + 5,00 %-poeng p.a. Hvis obligasjonen ikke innløses pr 12.11.2019, vil marginen på NIBOR øke til 6,00 %-poeng p.a.. Et tidsbegrenset ansvarlig obligasjonslån pålydende 26,0 mill. kr ble innfridd 17.09.2013, og erstattet med et nytt tilsvarende lån. Det nye, tidsbegrensede ansvarlige obligasjonslånet ble tatt opp 30.08.2013, og løper til 30.08.2023. Lånet forrentes med 3 måneders NIBOR + 2,50 %-poeng p.a., og det er avtalt call for utsteder første gang pr 30.08.2018.

Tap på utlån og garantier

(Tall i hele tusen kroner)

Individuelle nedskrivninger på utlån	30.09.13	30.09.12
Individuelle nedskrivninger på utlån 01.01.	6 328	5 587
- Periodens konstaterte tap som det tidligere år er nedskrevet for	1 275	1 435
+ Økte individuelle nedskrivninger i perioden	4 413	178
+ Nye individuelle nedskrivninger i perioden	0	2 278
- Tilbakeføring av individuelle nedskrivninger i perioden	48	218
= Individuelle nedskrivninger på utlån 30.09.	9 418	6 390

Nedskrivninger på grupper av utlån	30.09.13	30.09.12
Nedskrivninger på grupper av utlån 01.01.	6 604	5 404
+/- Periodens nedskrivninger på grupper av utlån	900	900
= Nedskrivninger på grupper av utlån 30.09.	7 504	6 304

Tapskostnader utlån	30.09.13	30.09.12
Periodens endring i individuelle nedskrivninger på utlån	3 090	803
+ Periodens endring i nedskrivninger på grupper av utlån	900	900
+ Periodens konst. tap som det tidligere år er nedskrevet for	1 275	1 435
+ Periodens konst. tap som det tidligere år ikke er nedskrevet for	1 142	426
- Periodens inngang på tidligere perioders konstaterte tap	156	93
= Periodens tapskostnader	6 251	3 471

Hittil i år er det konstatert tap uten tidligere avsetninger på garantiansvar for 0,2 mill. kr. Banken hadde ingen bokførte tap på garantiansvar på samme tidspunkt forrige år.

Misligholdte låneengasjement	30.09.13	30.09.12	31.12.12
Næringslivskunder	3 278	2 121	2 449
Privatkunder (lønnsmottakere)	5 589	3 873	1 261
Brutto misligholdte låneengasjement	8 867	5 994	3 710
- Individuelle nedskrivninger næringslivskunder	0	0	0
- Individuelle nedskrivninger privatkunder (lønnsmottakere)	717	584	87
Netto misligholdte låneengasjement	8 150	5 410	3 623

Øvrige tapsutsatte låneengasjement	30.09.13	30.09.12	31.12.12
Næringslivskunder	33 374	20 022	37 492
Privatkunder (lønnsmottakere)	0	800	617
Brutto øvrige tapsutsatte låneengasjement	33 374	20 822	38 109
- Individuelle nedskrivninger næringslivskunder	8 701	5 648	5 624
- Individuelle nedskrivninger privatkunder (lønnsmottakere)	0	158	617
Netto øvrige tapsutsatte låneengasjement	24 673	15 016	31 868

Verdipapirer

Banken har inngått avtale med Eika Kapitalforvaltning om aktiv forvaltning av bankens obligasjonsportefølje. Forvaltningsavtalen og bankens policy for markedsrisiko setter rammene for virksomheten på dette området.

Obligasjonsbeholdningen består utelukkende av omløpsposter. Banken mener at det knytter seg beskjeden kredittrisiko til porteføljen, som fordeler seg som følger pr 30.09.2013:

Debitor sektor	Risikovekt	Portefølje
Stat/Statsgaranti	0%	40 088
Kredittforetak (OMF-papirer)	10%	75 046
Banker	20%	42 153
Kommuner/Fylker	20%	5 005
Industriforetak	100%	6 918
Ansvarlig lånekapital (kreditt/finans)	100%	1 974
Sum obligasjoner		171 184

Bankens beholdning av aksjer, andeler og egenkapitalbevis utgjorde ved utgangen av september 60,2 mill. kr. Dette representerer en økning på 30,1 mill. kr siden samme tidspunkt i fjor, og en reduksjon på 3,3 mill. kr siden årsskiftet. To pengemarkedsfond med bokført verdi 29,8 mill. kr var inkludert i beholdningen ved utgangen av 3. kvartal 2013.

Aksjebeholdningen fordeler seg på omløps- og anleggsmidler med henholdsvis 29,8 mill. kr (pengemarkedsfond) og 30,4 mill. kr (aksjer). Hovedtyngden i anleggsporteføljen utgjøres av aksjer i Eika Gruppen AS og Eika Boligkreditt AS.

Resultatregnskapet


	30.09.13	30.09.12	Endring
"Rentenetto" - i % av GFK	2,04%	2,19%	- 0,15%
"Rentenetto" - i kroner	36,9	37,2	- 0,3
Netto andre driftsinntekter (kr)	12,7	8,8	+ 3,9
Sum driftskostnader (kr)	26,2	24,8	+ 1,4
Tap på utlån, garantier mv (kr)	6,4	3,5	+ 2,9
Kursgevinst anleggsaksjer (kr)	0,0	0,1	- 0,1
Skatt (kr)	4,7	5,0	- 0,3
Resultat av ordinær drift (etter skatt) (kr)	12,3	12,8	- 0,5

Bankens netto rente- og kredittprovisjonsinntekter utgjør etter årets ni første måneder 2,04% av gjennomsnittlig forvaltningskapital (GFK). Det tilsvarende tallet for forrige år var 2,19%, og ved siste årsskifte 2,15%. I % av GFK er rentenettoen redusert med 0,11%-poeng siden årsskiftet og redusert med 0,15%-poeng i løpet av det siste året. Beløpsmessig er rentenettoen ved utgangen av 3. kvartal 2013 0,3 mill. kr lavere enn på tilsvarende tidspunkt i 2012.

Netto andre driftsinntekter er 3,9 mill. kr høyere enn på tilsvarende tidspunkt i 2012. Dette skyldes hovedsakelig høyere aksjeutbytte, renter på plasseringer i pengemarkedsfond samt økte forsikringsprovisjonsinntekter og provisjonsinntekter fra utlån formidlet via Eika Boligkreditt. Driftskostnadene er 1,4 mill. kr høyere enn i fjor på samme tidspunkt, noe som hovedsakelig skyldes økte avskrivninger og lønnskostnader. Banken vil fortsatt ha kostnadsfokus utover året.

Tap på utlån, garantier mv utgjør 6,4 mill. kr. Dette skyldes økte nedskrivninger på to næringsengasjement, konstaterte tap på tre næringsengasjement samt en økning av gruppenedskrivningene med 0,9 mill. kr. Periodens resultat av ordinær drift etter skatt beløper seg til 12,3 mill. kr, dvs. 0,5 mill. kr lavere enn ved utgangen av 3. kvartal i fjor. Resultatet etter skatt er 0,5 mill. kr lavere enn budsjettet.

Rissa, 30. september 2013
22. oktober 2013



Marit Vaarheim
Styreleder



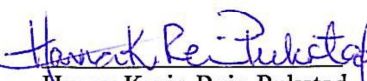
Sivert Frøseth
Nestleder




Gerald Eriksson
Styremedlem



Sigbjørn Oldren
Styremedlem



Hanna Karin Rein Pukstad
Styremedlem /ansattevalgt



Ola Setsaas
Banksjef

RESULTATREGNSKAP

(Alle tall er oppgitt i 1.000 kr.)

	Hittil 2013 010113 - 300913	Hittil 2012 010112 - 300912	3. kvartal 2013 010713 - 300913	3. kvartal 2012 010712 - 300912	Resultat 2012 010112 - 311212
1. Renteinntekter og lignende inntekter					
1.2 Renter og lignende inntekter av utlån til og fordringer på kredittinst.	706	721	111	231	1.173
1.3 Renter og lignende inntekter av utlån til og fordringer på kunder	81.773	81.615	28.735	27.655	108.918
1.4 Renter og lignende inntekter av obligasjoner	3.842	4.083	1.029	1.022	5.255
1.5 Andre renteinntekter og lignende inntekter	0	0	0	0	0
Sum renteinntekter og lignende inntekter	<u>86.321</u>	<u>86.419</u>	<u>29.875</u>	<u>28.908</u>	<u>115.346</u>
2. Rentekostnader og lignende kostnader					
2.1 Renter og lignende kostnader på gjeld til kredittinstitusjoner	1.360	1.991	499	425	2.395
2.2 Renter og lignende kostnader på innskudd fra og gjeld til kunder	33.497	33.099	10.826	10.815	43.957
2.3 Renter og lignende kostnader på utstedte verdipapirer	11.032	11.395	3.653	4.081	15.801
2.4 Renter og lignende kostnader på ansvarlig lånekapital	2.551	2.787	897	899	3.646
2.5 Andre rentekostnader og lignende kostnader	980	0	327	0	12
Sum rentekostnader og lignende kostnader	<u>49.420</u>	<u>49.272</u>	<u>16.202</u>	<u>16.220</u>	<u>65.811</u>
I Netto rente- og kredittprovisjonsinntekter	<u>36.901</u>	<u>37.147</u>	<u>13.673</u>	<u>12.688</u>	<u>49.535</u>
3. Utbytte og andre inntekter av verdipapirer					
3.1.1 Renteelement pengemarkedsfond	994	0	256	0	301
3.1.2 Inntekter av aksjer ellers	1.763	533	10	26	534
Sum utbytte og andre innt. av verdip. m/var. avkastn.	<u>2.757</u>	<u>533</u>	<u>266</u>	<u>26</u>	<u>835</u>
4. Provisjonsinntekter og inntekter fra banktjenester					
4.1 Garantiprovisjon	666	691	200	263	927
4.2 Andre gebyrer og provisjonsinntekter	10.314	7.131	4.165	2.659	10.055
Sum provisjonsinntekter og inntekter fra banktjenester	<u>10.980</u>	<u>7.822</u>	<u>4.365</u>	<u>2.922</u>	<u>10.982</u>
5. Provisjonskostnader og kostnader ved banktjenester					
5.2 Andre gebyrer og provisjonskostnader	1.866	1.780	709	620	2.303
Sum provisjonskostnader og kostnader ved banktjenester	<u>1.866</u>	<u>1.780</u>	<u>709</u>	<u>620</u>	<u>2.303</u>
6. Netto gevinst/tap på valuta og verdipapirer					
6.1 Netto kursgevinst/tap på obligasjoner	519	1.595	-24	459	2.859
6.2 Netto kursgevinst/tap på aksjer	10	343	-5	267	1.114
6.3 Netto kursgevinst/tap på valuta og finansielle derivater	227	114	81	35	141
Sum netto gevinst/tap på valuta og verdipapirer	<u>756</u>	<u>2.052</u>	<u>52</u>	<u>761</u>	<u>4.114</u>

Resultatregnskap, forts.	Hittil 2013 0 10 113 - 3 00 9 13	Hittil 2012 0 10 112 - 3 00 9 12	3. kvartal 2013 0 10 7 13 - 3 00 9 13	3. kvartal 2012 0 10 7 12 - 3 00 9 12	Resultat 2012 0 10 112 - 3 11 2 12
7. Andre driftsinntekter					
7.1 Driftsinntekter faste eiendommer	38	105	7	30	126
7.2 Andre driftsinntekter	0	59	0	25	62
Sum andre driftsinntekter	<u>38</u>	<u>164</u>	<u>7</u>	<u>55</u>	<u>188</u>
II Netto andre driftsinntekter	<u>12.665</u>	<u>8.791</u>	<u>3.981</u>	<u>3.144</u>	<u>13.816</u>
III Sum driftsinntekter	<u>49.566</u>	<u>45.938</u>	<u>17.654</u>	<u>15.832</u>	<u>63.351</u>
8. Lønn og generelle administrasjonskostnader					
8.1.1 Lønn	10.635	9.471	4.191	3.625	13.509
8.1.2 Pensjoner	1.390	1.609	463	536	1.786
8.1.3 Sosiale kostnader	1.485	1.675	569	685	2.354
8.2 Administrasjonskostnader	6.738	6.530	2.289	1.925	8.917
Sum lønn og generelle administrasjonskostnader	<u>20.248</u>	<u>19.285</u>	<u>7.512</u>	<u>6.771</u>	<u>26.566</u>
9. Avskrivninger mv. av varige driftsmidler					
9.1 Ordinære avskrivninger	2.324	1.233	769	438	1.787
9.2 Nedskrivninger	0	0	0	0	0
Sum avskrivninger mv. av varige driftsmidler	<u>2.324</u>	<u>1.233</u>	<u>769</u>	<u>438</u>	<u>1.787</u>
10. Andre driftskostnader					
10.1 Driftskostnader faste eiendommer	628	1.450	249	1.063	1.364
10.2 Andre driftskostnader	2.942	2.817	1.033	821	3.800
Sum andre driftskostnader	<u>3.570</u>	<u>4.267</u>	<u>1.282</u>	<u>1.884</u>	<u>5.164</u>
IV Sum driftskostnader	<u>26.142</u>	<u>24.785</u>	<u>9.563</u>	<u>9.093</u>	<u>33.517</u>
V Driftsresultat før tap	<u>23.424</u>	<u>21.153</u>	<u>8.091</u>	<u>6.739</u>	<u>29.834</u>
11. Tap på utlån, garantier mv.					
11.1 Tap på utlån	6.251	3.471	3.399	1.479	7.754
11.2 Tap på garantier m.v.	175	0	0	0	0
Sum tap på utlån, garantier mv.	<u>6.426</u>	<u>3.471</u>	<u>3.399</u>	<u>1.479</u>	<u>7.754</u>
12. Nedskr./rev. nedskr. og gevinst/tap på verdipapirer som er anl.midler					
12.1 Nedskrivning/reversering av nedskrivning	0	0	0	0	0
12.2 Gevinst/tap	0	-133	0	0	-133
Sum nedskr./rev. nedskr. og gevinst/tap på verdipap. som er anl.midler	<u>0</u>	<u>-133</u>	<u>0</u>	<u>0</u>	<u>-133</u>
13. Skatt på ordinært resultat	<u>4.655</u>	<u>5.059</u>	<u>1.441</u>	<u>1.487</u>	<u>6.213</u>
VII RESULTAT FOR REGNSKAPSÅRET	<u>12.343</u>	<u>12.756</u>	<u>3.251</u>	<u>3.773</u>	<u>16.000</u>

BALANSEREGNSKAP

	30.09.2013		30.09.2012		31.12.2012	
EIENDELER						
1. Kontanter og fordringer på sentralbanker	16.483	16.483	101.207	101.207	75.823	75.823
3. Utlån til og fordringer på kredittinstitusjoner						
3.1 Uten avtalt løpetid eller oppsigelsesfrist	8.566		31.316		26.673	
3.2 Med avtalt løpetid eller oppsigelsesfrist	<u>1.500</u>	10.066	<u>2.100</u>	33.416	<u>2.100</u>	28.773
4. Utlån til og fordringer på kunder						
4.3 Kasse-/drifts- og brukskreditter	198.463		214.372		210.030	
4.4 Byggelån	90.839		66.501		79.769	
4.5 Nedbetalingslån	<u>1.904.672</u>		<u>1.780.697</u>		<u>1.721.832</u>	
Sum brutto utlån	<u>2.193.974</u>		<u>2.061.570</u>		<u>2.011.631</u>	
4.7 - Nedskrivninger på individuelle utlån	9.418		6.390		6.328	
4.8 - Nedskrivninger på grupper av utlån	<u>7.504</u>	2.177.052	<u>6.304</u>	2.048.876	<u>6.604</u>	1.998.699
6. Sertifikater, obligasjoner og andre rentebærende verdipapirer						
6.1 Obligasjoner utstedt av det offentlige	18.054		0		18.117	
6.2 Obligasjoner utstedt av andre	<u>153.130</u>	171.184	<u>140.729</u>	140.729	<u>182.097</u>	200.214
7.1 Aksjer, andeler og andre verdipapirer med variabel avkastning						
7.1.1 Pengemarkedsfond	29.820		0		40.298	
7.1.2 Øvrige aksjer, andeler og egenkapitalbevis	<u>30.375</u>	60.195	<u>30.060</u>	30.060	<u>23.246</u>	63.544
10. Immaterielle eiendeler						
10.2 Utsatt skattefordel	0		851		0	
10.3 Andre immaterielle eiendeler	<u>0</u>	0	<u>0</u>	851	<u>0</u>	0
11. Varige driftsmidler						
11.1 Maskiner, inventar og transportmidler	3.802		3.561		4.470	
11.2 Bygninger og andre faste eiendommer	<u>37.477</u>	41.279	<u>33.018</u>	36.579	<u>38.998</u>	43.468
12. Andre eiendeler						
12.1 Finansielle derivater	0		0		0	
12.2 Andre eiendeler	<u>312</u>	312	<u>309</u>	309	<u>1.882</u>	1.882
13. Forskuddsbetalinger og opptjente inntekter						
13.1 Opptjente ikke mottatte inntekter	4.365		2.300		2.776	
13.2.1 Overfinansiering av pensjonsforpliktelser	1.929		1.515		1.929	
13.2.2 Andre forskuddsbetalte ikke påløpte kostnader	<u>188</u>	6.482	<u>0</u>	3.815	<u>240</u>	4.945
SUM EIENDELER	<u>2.483.053</u>		<u>2.395.842</u>		<u>2.417.348</u>	

Balanseregnskap, forts.

	30.09.2013		30.09.2012		31.12.2012	
GJELD OG EGENKAPITAL						
Gjeld						
14. Gjeld til kredittinstitusjoner						
14.1 Lån og innskudd fra kredittinstitusjoner uten avtalt løpetid eller oppsigelsesfrist	59		2.231		320	
14.2 Lån og innskudd fra kredittinstitusjoner med avtalt løpetid eller oppsigelsesfrist	<u>85.000</u>	85.059	<u>50.000</u>	52.231	<u>50.000</u>	50.320
15. Innskudd fra og gjeld til kunder						
15.1 Innskudd fra og gjeld til kunder uten avtalt løpetid	967.161		846.018		861.528	
15.2 Innskudd fra og gjeld til kunder med avtalt løpetid	<u>678.248</u>	1.645.409	<u>715.990</u>	1.562.008	<u>773.483</u>	1.635.011
16. Gjeld stiftet ved utstedelse av verdipapirer						
16.1 Sertifikater og andre kortsiktige låneopptak	0		75.000		75.000	
16.3 Obligasjonsgjeld	564.285		464.137		464.164	
16.4 Egne ikke-amortiserte obligasjoner	<u>-90.000</u>	474.285	<u>-20.000</u>	519.137	<u>-60.000</u>	479.164
17. Annen gjeld						
17.1 Finansielle derivater	0		0		0	
17.3 Annen gjeld	<u>8.471</u>	8.471	<u>14.069</u>	14.069	<u>13.280</u>	13.280
18. Pålopte kostnader og forskuddsbetalte inntekter	25.324	25.324	23.212	23.212	11.060	11.060
19. Avsetninger til forpliktelser og kostnader						
19.1 Pensjonsforpliktelser	0		0		0	
19.2 Utsatt skatt	258		0		258	
19.3 Spesifiserte avsetninger på garantiansvar	<u>0</u>	258	<u>0</u>	0	<u>0</u>	258
20. Ansvarlig lånekapital						
20.1 Evigvarende ansvarlig lånekapital	29.726		29.681		29.693	
20.3 Annen ansvarlig lånekapital	<u>29.578</u>	59.304	<u>25.948</u>	55.629	<u>25.962</u>	55.655
22. Egenkapital						
22.2 Sparebankens fond	172.600		156.800		172.600	
Periodens resultat av ordinær drift etter skatt	<u>12.343</u>	184.943	<u>12.756</u>	169.556	<u>0</u>	172.600
SUM GJELD OG EGENKAPITAL		<u>2.483.053</u>		<u>2.395.842</u>		<u>2.417.348</u>
23. Betingede forpliktelser						
23.1.1 Garantiansvar overfor kunder		49.367		70.519		65.242
23.1.2 Garantiansvar overfor Bankenes Sikringsfond		0		0		0
23.1.3 Garantiansvar overfor Eika Boligkreditt		89.149		54.230		85.216
23.2 Bokført verdi av eiendeler stillet som sikkerhet for pantegjeld		95.003		119.945		148.202
24. Forpliktelser						
24.1.1 Rentebytteavtaler, egenkapitalrelaterte		0		0		0
24.1.2 Rentebytteavtaler, renterelaterte		85.203		40.052		39.842