



Stadsbygd Sparebank

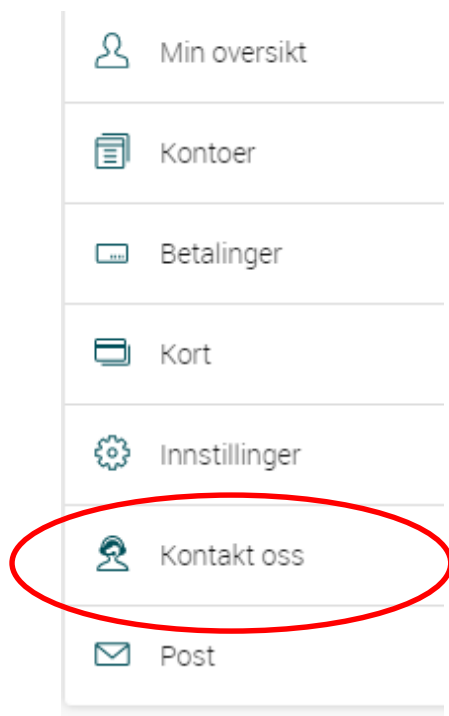
Bruksanvisning

Digital innsending av pass via nettbank



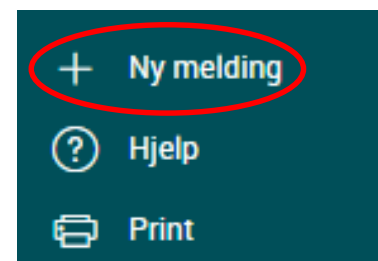
Stadsbygd Sparebank

1: Logg på nettbanken og klikk på «**Kontakt oss**»

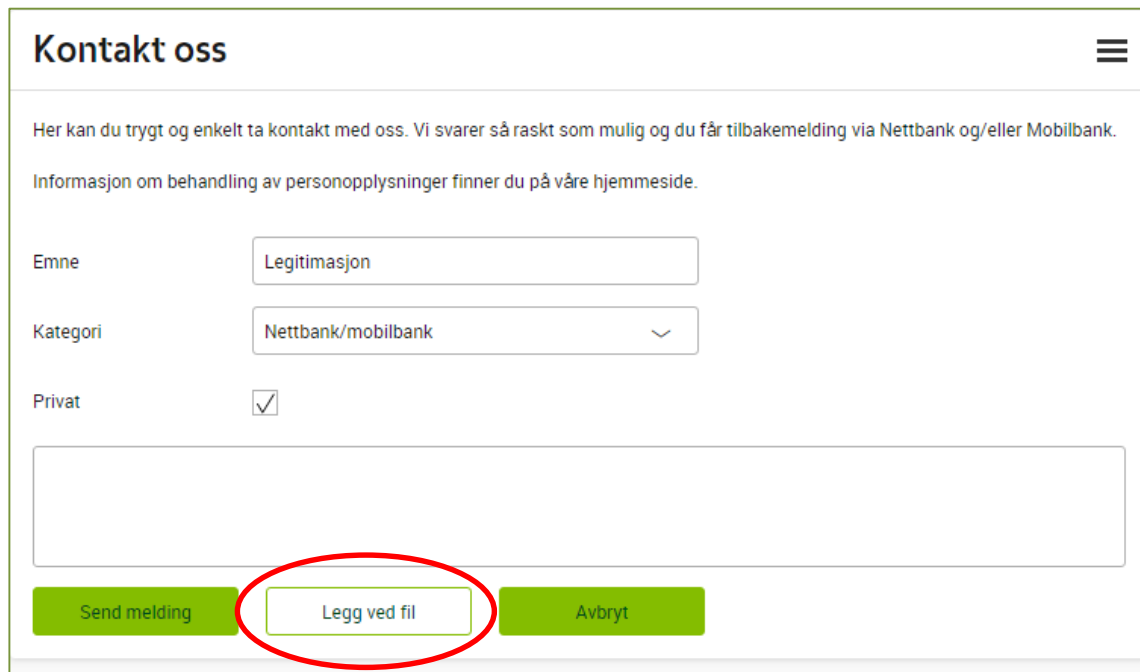


2: Du får da to valg. Klikk på «**Meldinger**»

3: Klikk deretter på dette menyikonet: og velg «**Ny melding**»



4: Skriv inn «**Legitimasjon**» i emneboksen, hak av for **privat** og klikk på «**Legg ved fil**»



Kontakt oss

Her kan du trygt og enkelt ta kontakt med oss. Vi svarer så raskt som mulig og du får tilbakemelding via Nettbank og/eller Mobilbank.

Informasjon om behandling av personopplysninger finner du på våre hjemmeside.

Emne

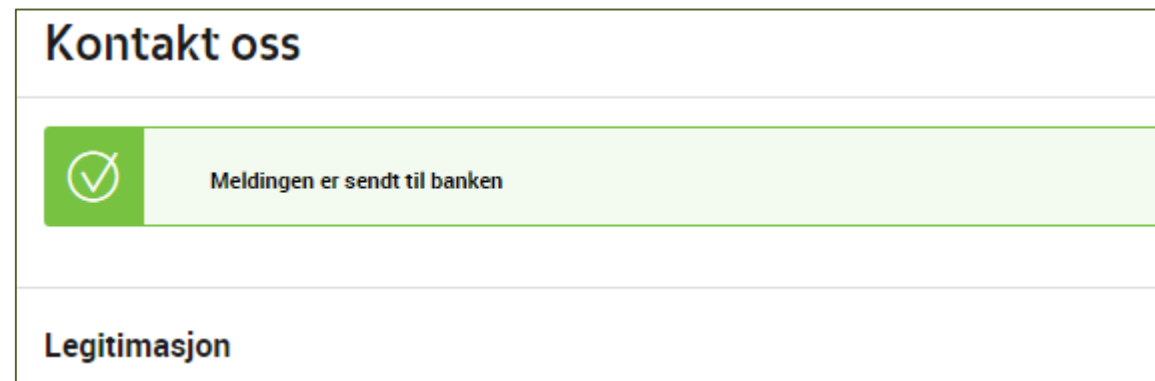
Kategori

Privat

5: Last opp bilde av passet ditt, og trykk deretter på «**Send melding**»

NB: Vær nøye med at bildet viser kun selve passet

6: Deretter dukker denne kvitteringen opp og alt er ok!



Kontakt oss

Meldingen er sendt til banken

Legitimasjon

Lykke til 😊

PS: Ta kontakt om ting ikke går i orden!

